

Ports de Commerce de Corse
Porti di Commerciù di Corsica

Mensuel
U Misincu

Rotations
Rutazione

avril 2024
aprile 2024

ROTATIONS

TOTAL PORTS	Rotations			Cumul rotations depuis le 1er Janvier		
	2023	2024	Variation	2023	2024	Variation
Régulier National	411	394	-4,14%	1 371	1 376	0,36%
Régulier International	405	367	-9,38%	1 165	1 108	-4,89%
TOTAL	816	761	-6,74%	2 536	2 484	-2,05%
Croisières	37	34	-8,11%	43	34	-20,93%
Hydrocarbures	26	24	-7,69%	100	98	-2,00%
Ciment	36	31	-13,89%	141	125	-11,35%
TOTAL	62	55	-11,29%	241	223	-7,47%
TOTAL	915	850	-7,10%	2 820	2 741	-2,80%

AJACCIO	Rotations			Cumul rotations depuis le 1er Janvier		
	2023	2024	Variation	2023	2024	Variation
Régulier National	146	140	-4,11%	488	496	1,64%
Régulier International	14	20	42,86%	43	50	16,28%
TOTAL	160	160	0,00%	531	546	2,82%
Croisières	22	24	9,09%	26	24	-7,69%
Hydrocarbures	8	8	0,00%	36	34	-5,56%
Ciment	10	10	0,00%	38	36	-5,26%
TOTAL	18	18	0,00%	74	70	-5,41%
TOTAL	200	202	1,00%	631	640	1,43%

BASTIA	Rotations			Cumul rotations depuis le 1er Janvier		
	2023	2024	Variation	2023	2024	Variation
Régulier National	140	136	-2,86%	521	520	-0,19%
Régulier International	94	112	19,15%	264	287	8,71%
TOTAL	234	248	5,98%	785	807	2,80%
Croisières	0	0	-	2	0	-100,00%
Hydrocarbures	18	16	-11,11%	62	62	0,00%
Ciment	8	8	0,00%	32	26	-18,75%
TOTAL	26	24	-7,69%	94	88	-6,38%
TOTAL	260	272	4,62%	881	895	1,59%

BONIFACIO	Rotations			Cumul rotations depuis le 1er Janvier		
	2023	2024	Variation	2023	2024	Variation
Régulier National	0	0	-	0	0	-
Régulier International	292	231	-20,89%	844	759	-10,07%
TOTAL	292	231	-20,89%	844	759	-10,07%
Croisières	12	4	-66,67%	12	4	-66,67%
Hydrocarbures	0	0	-	0	0	-
Ciment	0	0	-	0	0	-
TOTAL	0	0	-	0	0	-
TOTAL	304	235	-22,70%	856	763	-10,86%

L'ILE-ROUSSE	Rotations			Cumul rotations depuis le 1er Janvier		
	2023	2024	Variation	2023	2024	Variation
Régulier National	57	59	3,51%	138	139	0,72%
Régulier International	3	1	-66,67%	11	7	-36,36%
TOTAL	60	60	0,00%	149	146	-2,01%
Croisières	0	2	-	0	2	-
Hydrocarbures	0	0	-	0	0	-
Ciment	6	5	-16,67%	27	25	-7,41%
TOTAL	6	5	-16,67%	27	25	-7,41%
TOTAL	66	67	1,52%	176	173	-1,70%

PORTO-VECCHIO	Rotations			Cumul rotations depuis le 1er Janvier		
	2023	2024	Variation	2023	2024	Variation
Régulier National	40	33	-17,50%	126	119	-5,56%
Régulier International	2	3	50,00%	3	5	66,67%
TOTAL	42	36	-14,29%	129	124	-3,88%
Croisières	1	4	300,00%	1	4	300,00%
Hydrocarbures	0	0	-	0	0	-
Ciment	12	8	-33,33%	44	38	-13,64%
TOTAL	12	8	-33,33%	44	38	-13,64%
TOTAL	55	48	-12,73%	174	166	-4,60%

PROPRIANO	Rotations			Cumul rotations depuis le 1er Janvier		
	2023	2024	Variation	2023	2024	Variation
Régulier National	28	26	-7,14%	98	102	4,08%
Régulier International	0	0	-	0	0	-
TOTAL	28	26	-7,14%	98	102	4,08%
Croisières	2	0	-100,00%	2	0	-100,00%
Hydrocarbures	0	0	-	2	2	0,00%
Ciment	0	0	-	0	0	-
TOTAL	0	0	-	2	2	0,00%
TOTAL	30	26	-13,33%	102	104	1,96%

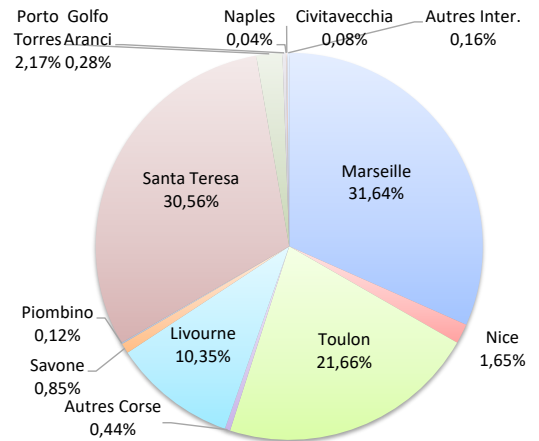
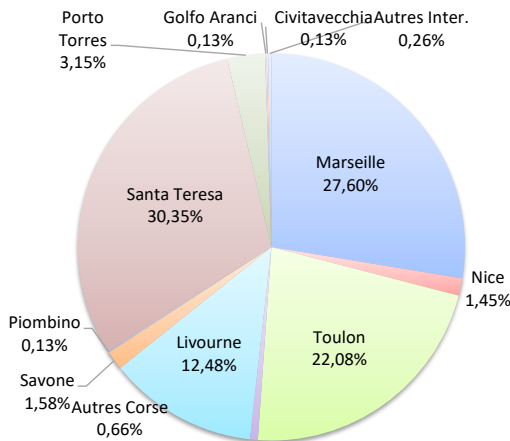
ROTATIONS

	Rotations			Cumul rotations depuis le 1er Janvier		
	2023	2024	Variation	2023	2024	Variation
Régulier National	411	394	-4,14%	1 371	1 376	0,36%
Régulier Internat°	405	367	-9,38%	1 165	1 108	-4,89%
TOTAL	816	761	-6,74%	2 536	2 484	-2,05%
Croisières	37	34	-8,11%	43	34	-20,93%
Hydrocarbures	26	24	-7,69%	100	98	-2,00%
Ciment	36	31	-13,89%	141	125	-11,35%
TOTAL	62	55	-11,29%	241	223	-7,47%
TOTAL	915	850	-7,10%	2 820	2 741	-2,80%

LIGNES
REGULIERS NAT° ET INTERNAT°

Lignes	rotations	Variation n-1
Marseille	210	-0,94%
Nice	11	-35,29%
Toulon	168	0,60%
Autres Corse	5	-66,67%
Livourne	95	46,15%
Savone	12	-52,00%
Piombino	1	-
Santa Teresa	231	-20,89%
Porto Torres	24	-20,89%
Golfo Aranci	1	-80,00%
Naples	0	-
Civitavecchia	1	-50,00%
Autres Inter.	2	-

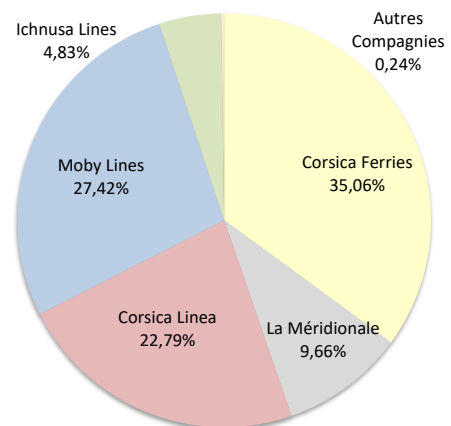
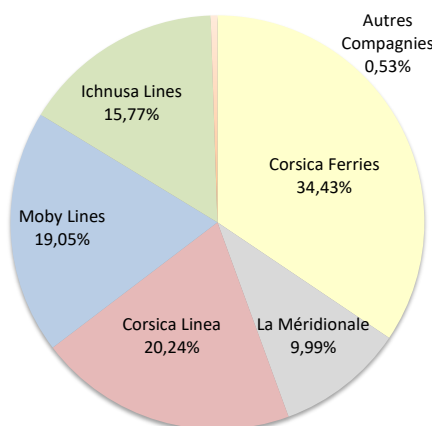
Lignes	rotations	Variation n-1
Marseille	786	2,21%
Nice	41	13,89%
Toulon	538	1,70%
Autres Corse	11	-70,27%
Livourne	257	13,72%
Savone	21	-43,24%
Piombino	3	-
Santa Teresa	759	-10,07%
Porto Torres	54	31,71%
Golfo Aranci	7	-46,15%
Naples	1	-
Civitavecchia	2	0,00%
Autres Inter.	4	100,00%



COMPAGNIES
REGULIERS NAT° et INTERNAT°

Compagnies	rotations	Variation n-1
Corsica Ferries	262	-16,03%
La Méridionale	76	40,74%
Corsica Linea	154	-2,53%
Moby Lines	145	-2,03%
Ichnusa Lines	120	-16,67%
Autres Compagnies	4	-

Compagnies	rotations	Variation n-1
Corsica Ferries	871	-3,86%
La Méridionale	240	14,29%
Corsica Linea	566	-1,39%
Moby Lines	681	-2,71%
Ichnusa Lines	120	-16,67%
Autres Compagnies	6	-



ROTATIONS PAR LIGNE

MENSUEL	National	Ajaccio	Bastia	Bonifacio	L'Ile-Rousse	Porto-Vecchio	Propriano	Total
	Marseille	66	64	0	30	24	26	210
	Nice	0	9	0	2	0	0	11
	Toulon	74	61	0	24	9	0	168
	Autres Corse	0	2	0	3	0	0	5
	Total	140	136	0	59	33	26	394
	<i>Variation Volume /(n-1)</i>	-6	-4	0	2	-7	-2	-17
	<i>Variation % / (n-1)</i>	-4,11%	-2,86%	-	3,51%	-17,50%	-7,14%	-4,14%
	International	Ajaccio	Bastia	Bonifacio	L'Ile-Rousse	Porto-Vecchio	Propriano	Total
	Livourne	0	95	0	0	0	0	95
	Savone	0	12	0	0	0	0	12
	Piombino	0	1	0	0	0	0	1
	Santa Teresa	0	0	231	0	0	0	231
Porto Torres	20	0	0	1	3	0	24	
Golfo Aranci	0	1	0	0	0	0	1	
Civitavecchia	0	1	0	0	0	0	1	
Autres Inter.	0	2	0	0	0	0	2	
Total	20	112	231	1	3	0	367	
<i>Variation Volume /(n-1)</i>	6	18	-61	-2	1	0	-38	
<i>Variation % / (n-1)</i>	42,86%	19,15%	-20,89%	-66,67%	50,00%	-	-9,38%	
Total	160	248	231	60	36	26	761	
<i>Variation Volume /(n-1)</i>	0	14	-61	0	-6	-2	-55	
<i>Variation % / (n-1)</i>	0,00%	5,98%	-20,89%	0,00%	-14,29%	-7,14%	-6,74%	

Cumul depuis le 1er janvier	National	Ajaccio	Bastia	Bonifacio	L'Ile-Rousse	Porto-Vecchio	Propriano	Total
	Marseille	246	238	0	104	96	102	786
	Nice	0	33	0	8	0	0	41
	Toulon	250	241	0	24	23	0	538
	Autres Corse	0	8	0	3	0	0	11
	Total	496	520	0	139	119	102	1 376
	<i>Variation Volume /(n-1)</i>	8	-1	0	1	-7	4	5
	<i>Variation % / (n-1)</i>	1,64%	-0,19%	-	0,72%	-5,56%	4,08%	0,36%
	International	Ajaccio	Bastia	Bonifacio	L'Ile-Rousse	Porto-Vecchio	Propriano	Total
	Livourne	0	251	0	6	0	0	257
	Savone	0	21	0	0	0	0	21
	Piombino	0	3	0	0	0	0	3
	Santa Teresa	0	0	759	0	0	0	759
Porto Torres	50	0	0	1	3	0	54	
Golfo Aranci	0	7	0	0	0	0	7	
Naples	0	1	0	0	0	0	1	
Civitavecchia	0	2	0	0	0	0	2	
Autres Inter.	0	2	0	0	2	0	4	
Total	50	287	759	7	5	0	1 108	
<i>Variation Volume /(n-1)</i>	7	23	-85	-4	2	0	-57	
<i>Variation % / (n-1)</i>	16,28%	8,71%	-10,07%	-36,36%	66,67%	-	-4,89%	
Total	546	807	759	146	124	102	2 484	
<i>Variation Volume /(n-1)</i>	15	22	-85	-3	-5	4	-52	
<i>Variation % / (n-1)</i>	2,82%	2,80%	-10,07%	-2,01%	-3,88%	4,08%	-2,05%	

Vrac	MENSUEL	Ajaccio	Bastia	Bonifacio	L'Ile-Rousse	Porto-Vecchio	Propriano	Total
	Hydrocarbures	8	16	0	0	0	0	24
	Ciment	10	8	0	5	8	0	31
	Total	18	24	0	5	8	0	55
	<i>Variation Volume /(n-1)</i>	2	-2	0	-1	-4	0	-5
	<i>Variation % / (n-1)</i>	12,50%	-7,69%	-	-16,67%	-33,33%	-	-8,33%
	CUMUL	Ajaccio	Bastia	Bonifacio	L'Ile-Rousse	Porto-Vecchio	Propriano	Total
	Hydrocarbures	34	62	0	0	0	2	98
	Ciment	36	26	0	25	38	0	125
	Total	70	88	0	25	38	2	223
<i>Variation Volume /(n-1)</i>	-4	-6	0	-2	-6	0	-18	
<i>Variation % / (n-1)</i>	-5,41%	-6,38%	-	-7,41%	-13,64%	0,00%	-7,47%	

Croisiéristes	MENSUEL	Ajaccio	Bastia	Bonifacio	L'Ile-Rousse	Porto-Vecchio	Propriano	Total
	Croisières	24	0	4	2	4	0	34
	Total	24	0	4	2	4	0	34
	<i>Variation Volume /(n-1)</i>	2	0	-8	2	3	-2	-3
	<i>Variation % / (n-1)</i>	9,09%	-	-66,67%	-	300,00%	-100,00%	-8,11%
	CUMUL depuis le 1er janvier	Ajaccio	Bastia	Bonifacio	L'Ile-Rousse	Porto-Vecchio	Propriano	Total
	Croisières	24	0	4	2	4	0	34
	Total	24	0	4	2	4	0	34
<i>Variation Volume /(n-1)</i>	-2	-2	-8	2	3	-2	-9	
<i>Variation % / (n-1)</i>	-7,69%	-100,00%	-66,67%	-	300,00%	-100,00%	-20,93%	

ROTATIONS PAR COMPAGNIE

MENSUEL

National	Ajaccio	Bastia	Bonifacio	L'Ile-Rousse	Porto-Vecchio	Propriano	Total	Variation/V	Variation/%
Corsica Ferries	74	71	0	9	9	0	163	-36	-18,09%
La Méridionale	32	0	0	20	24	0	76	22	40,74%
Corsica Linea	34	64	0	30	0	26	154	-4	-2,53%
Autres Compagnies	0	1	0	0	0	0	1	1	-
Total	140	136	0	59	33	26	394	-17	-4,14%
<i>Variation Volume /(n-1)</i>	-6	-4	0	2	-7	-2	-17		
<i>Variation % / (n-1)</i>	-4,11%	-2,86%	-	3,51%	-17,50%	-7,14%	-4,14%		
International	Ajaccio	Bastia	Bonifacio	L'Ile-Rousse	Porto-Vecchio	Propriano	Total	Variation/V	Variation/%
Corsica Ferries	18	75	0	1	3	0	97	-14	-12,61%
Moby Lines	0	34	111	0	0	0	145	-3	-2,03%
Ichnusa Lines	0	0	120	0	0	0	120	-24	-16,67%
Autres Compagnies	2	0	0	0	0	0	2	2	-
Total	20	109	231	1	3	0	364	-39	-9,68%
<i>Variation Volume /(n-1)</i>	6	17	-61	-2	1	0	-39		
<i>Variation % / (n-1)</i>	42,86%	18,48%	-20,89%	-66,67%	50,00%	-	-9,68%		
Total	Ajaccio	Bastia	Bonifacio	L'Ile-Rousse	Porto-Vecchio	Propriano	Total	Variation/V	Variation/%
Corsica Ferries	92	149	0	10	12	0	263	-47	-15,16%
La Méridionale	32	0	0	20	24	0	76	22	40,74%
Corsica Linea	34	64	0	30	0	26	154	-4	-2,53%
Moby Lines	0	34	111	0	0	0	145	-3	-2,03%
Ichnusa Lines	0	0	120	0	0	0	120	-24	-16,67%
Autres Compagnies	2	1	0	0	0	0	3	3	-
Total	160	248	231	60	36	26	761	-53	-6,51%
<i>Variation Volume /(n-1)</i>	0	16	-61	0	-6	-2	-53		
<i>Variation % / (n-1)</i>	0,00%	6,90%	-20,89%	0,00%	-14,29%	-7,14%	-6,51%		

Cumul depuis le 1er janvier

National	Ajaccio	Bastia	Bonifacio	L'Ile-Rousse	Porto-Vecchio	Propriano	Total	Variation/V	Variation/%
Corsica Ferries	250	281	0	15	23	0	569	-27	-4,53%
La Méridionale	124	0	0	20	96	0	240	32	15,38%
Corsica Linea	122	238	0	104	0	102	566	-1	-0,18%
Autres Compagnies	0	1	0	0	0	0	1	1	-
Total	496	520	0	139	119	102	1 376	5	0,36%
<i>Variation Volume /(n-1)</i>	8	-1	0	1	-7	4	5		
<i>Variation % / (n-1)</i>	1,64%	-0,19%	-	0,72%	-5,56%	4,08%	0,36%		
International	Ajaccio	Bastia	Bonifacio	L'Ile-Rousse	Porto-Vecchio	Propriano	Total	Variation/V	Variation/%
Corsica Ferries	48	244	0	7	3	0	302	-8	-2,58%
La Méridionale	0	0	0	0	0	0	0	-2	-100,00%
Corsica Linea	0	0	0	0	0	0	0	-7	-100,00%
Moby Lines	0	42	639	0	0	0	681	-19	-2,71%
Ichnusa Lines	0	0	120	0	0	0	120	-24	-16,67%
Autres Compagnies	2	1	0	0	2	0	5	3	150,00%
Total	50	287	759	7	5	0	1 108	-57	-4,89%
<i>Variation Volume /(n-1)</i>	7	23	-85	-4	2	0	-57		
<i>Variation % / (n-1)</i>	16,28%	8,71%	-10,07%	-36,36%	66,67%	-	-4,89%		
Total	Ajaccio	Bastia	Bonifacio	L'Ile-Rousse	Porto-Vecchio	Propriano	Total	Variation/V	Variation/%
Corsica Ferries	298	525	0	22	26	0	871	-35	-3,86%
La Méridionale	124	0	0	20	96	0	240	30	14,29%
Corsica Linea	122	238	0	104	0	102	566	-8	-1,39%
Moby Lines	0	42	639	0	0	0	681	-19	-2,71%
Ichnusa Lines	0	0	120	0	0	0	120	-24	-16,67%
Autres Compagnies	2	2	0	0	2	0	6	4	200,00%
Total	546	807	759	146	124	102	2 484	-52	-2,05%
<i>Variation Volume /(n-1)</i>	15	22	-85	-3	-5	4	-52		
<i>Variation % / (n-1)</i>	2,82%	2,80%	-10,07%	-2,01%	-3,88%	4,08%	-2,05%		